

AKTUELLER STAND VON **ESG**:

Einblicke aus unserer CFO-Umfrage



The logo consists of the letters 'ESG' in a white, bold, sans-serif font. A thin green horizontal line is positioned above the 'S'. The logo is set against a dark blue rectangular background.

GLIEDERUNG DES BERICHTS

- Über diese Umfrage
- Übersicht
- Wichtigste Ergebnisse
- 3 Folien zu ESG
- (Demografische Daten)

Studie

ÜBERBLICK

ZENTRALE ZIELSETZUNGEN

Wie haben finanzielle Entscheidungsträger auf die wirtschaftlichen Veränderungen und die COVID-19-Pandemie reagiert?

Welche Aussichten sehen finanzielle Entscheidungsträger für die Zeit der Erholung nach der COVID-Pandemie?

Was haben Unternehmen unternommen, um in Zeiten massiver Kündigungswellen in Talente zu investieren und diese anzuziehen? Welche Instrumente nutzen die Unternehmen?

Wie sehen die Entscheidungsträger die künftige Finanzlandschaft, und welche Schritte unternehmen sie? Welche Instrumente planen die Entscheidungsträger gegebenenfalls einzusetzen?

DURCHFÜHRUNG DER UMFRAGE & STICHPROBE

Die Umfrage wurde in Q42022 online durchgeführt, die Befragten wurden über ein Drittanbieter-Panel und eine Kontaktliste rekrutiert.

Die Analyse umfasst insgesamt 657 Teilnehmer nach Datenbereinigung und Qualitätskontrolle.

QUALIFIKATIONEN DER BEFRAGTEN

Alter 18+ und Vollzeitbeschäftigung.

Derzeit in den USA, Kanada oder Mexiko beschäftigt (nur Panel-Befragte; Befragte auflisten, die in einem anderen Land beschäftigt sind).

Derzeitige Position im Finanzmanagement - Führungsebene (CFO), VP, Direktor, Controller.

Hauptverantwortlicher oder mitverantwortlicher finanzieller Entscheidungsträger ODER einflussreich in der Entscheidungsfindung.



Die WICHTIGSTEN ERGEBNISSE

1 Wirtschaft

Wirtschaftliche Disruptionen werden als das größte Risiko bis 2023 angesehen. Preiserhöhungen sind die wichtigste Maßnahme der Unternehmen zur Bewältigung der Inflation (56%), gefolgt von weniger Neueinstellungen oder der Senkung bestimmter Betriebskosten (47%).

Inzwischen kürzt die Hälfte der Unternehmen ihre Ausgaben und aktualisiert die Steuerplanung und -rückstellungen, um sich auf Steuerreformen vorzubereiten (jeweils 53%).

2 Inflation

Drei Viertel der Finanzleiter erwarten, dass die Inflation bis mindestens Mitte 2023 anhalten und die mit COVID-19 verbundenen Unterbrechungen der Lieferkette bis ins Jahr 2023 andauern werden.

Die meisten Unternehmen haben ihre Finanzprognosen und -strategien in Erwartung einer bevorstehenden Rezession bereits geändert (85%), und fast zwei Drittel der Unternehmen (64%) gehen davon aus, dass eine Rezession bis Ende 2023 oder darüber hinaus andauern wird, ähnlich wie bei den prognostizierten Inflationszeiträumen.

3 Technologie

Auch wenn Kosten / Budget als größtes Hindernis für Investitionen in neue Technologien angesehen werden, erwarten Finanzleiter für 2023 höhere Investitionen in Datenanalysetools.

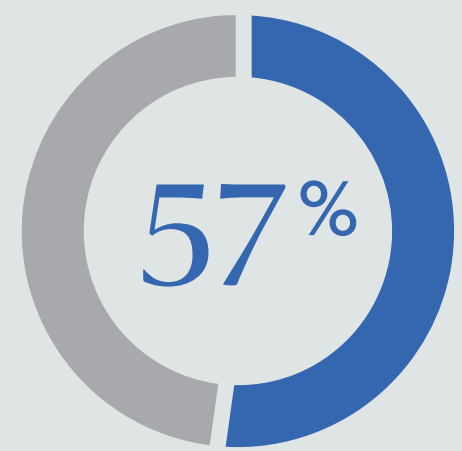
Derzeit nutzen die meisten Unternehmen (90%) regelmäßig (61%) oder gelegentlich (29%) cloudbasierte Planungs- und Berichterstattungs-lösungen, während etwas weniger als zwei Drittel (64%) Machine Learning einsetzen (regelmäßig 20%; gelegentlich 43%).

Finanzverantwortliche

SNAPSHOT

Investitionsentscheidungen 2023

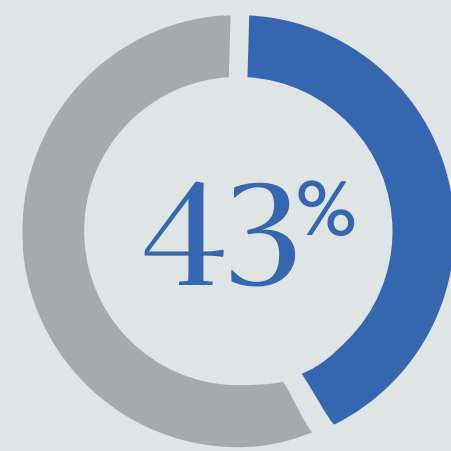
ERHÖHTE INVESTITIONEN 2023



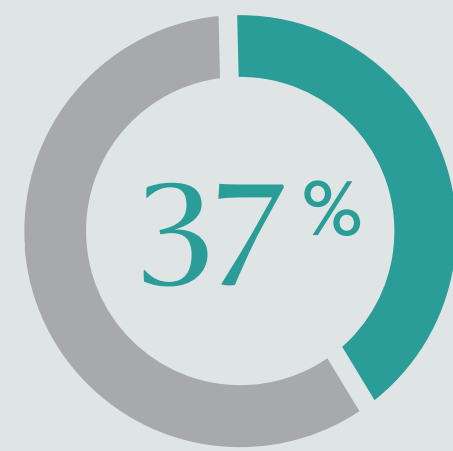
CLOUDBASIERTE
PLANUNGS- UND
BERICHTSLÖSUNGEN



PRÄDIKTIVE
ANALYSE



KÜNSTLICHE
INTELLIGENZ



MASCHINELLES
LERNEN

47%

BEFÜRCHTEN
WIRTSCHAFTLICHE
DISRUPTIONEN

Maßnahmen zur Vorbereitung auf die Inflation:

39%

REDUZIERTER
NEUEINSTELLUNGEN
ODER KOSTEN

47%

NEUVERHANDLUNGEN
MIT LIEFERANTEN

56%

PREISERHÖHUNGEN

ESG-INITIATIVEN WEITERHIN IM FOKUS

Die Leitlinien für die ESG-Berichterstattung konvergieren.

Die US-Börsenaufsichtsbehörde SEC und Regulierungsbehörden in der EU und anderen Ländern schlagen neue verbindliche Offenlegungsvorschriften vor. Das bedeutet, dass ESG-Investitionen weiterhin eine Priorität haben.

Hier ist der Beweis:

Die Hälfte der befragten Unternehmen geht davon aus, dass sie 2023 mehr in ESG-Ziele und -Initiativen investieren werden als 2022.

Ja, wir werden im nächsten Jahr mehr in ESG-Initiativen investieren



48%

Nein, wir werden genauso viel in ESG-Initiativen investieren wie im Jahr 2022



39%

Nein, wir werden weniger in ESG-Initiativen investieren als im Jahr 2022



7%

Wir werden im nächsten Jahr nicht in ESG-Initiativen investieren



6%

0%

20%

40%

60%

80%



Wie bereiten sich Finanzverantwortliche auf die sich ändernden ESG-Berichtsansforderungen vor?

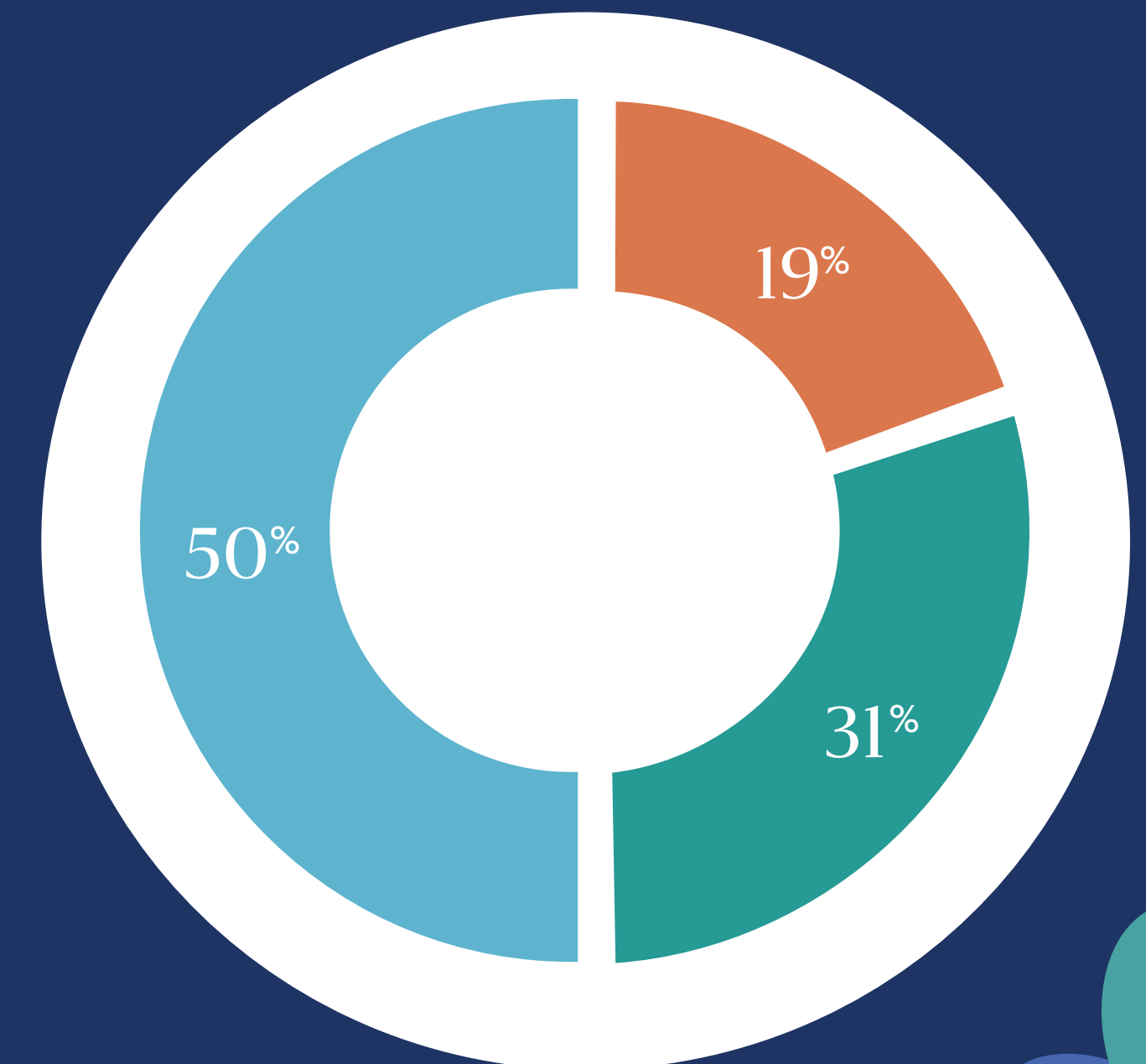
Die Umfrage zeigt: Knapp die Halfte hat bereits mit der Bildung eines internen ESG-/Nachhaltigkeitsteams begonnen oder plant, ein solches zu bilden, um Richtlinien und Offenlegungen zu definieren.

VORBEREITUNGEN FÜR DEN ESG-WANDEL

Bildung eines ESG-/Nachhaltigkeitsteams, das intern Richtlinien und Offenlegungen definiert	43%
Beginn der Umsetzung neuer ESG-/Nachhaltigkeitsstrategien	41%
Beauftragung von externen Beratern bei der Festlegung von ESG-Richtlinien und Offenlegungen	38%
Investitionen in Software zur Unterstützung der Erfassung und Berichterstattung bezüglich der ESG-Daten	35%
Wir haben keine Pläne, um uns auf eine mögliche ESG-Regelung vorzubereiten	17%
Sonstige	1%

ESG-REGELUNGSPÄNE

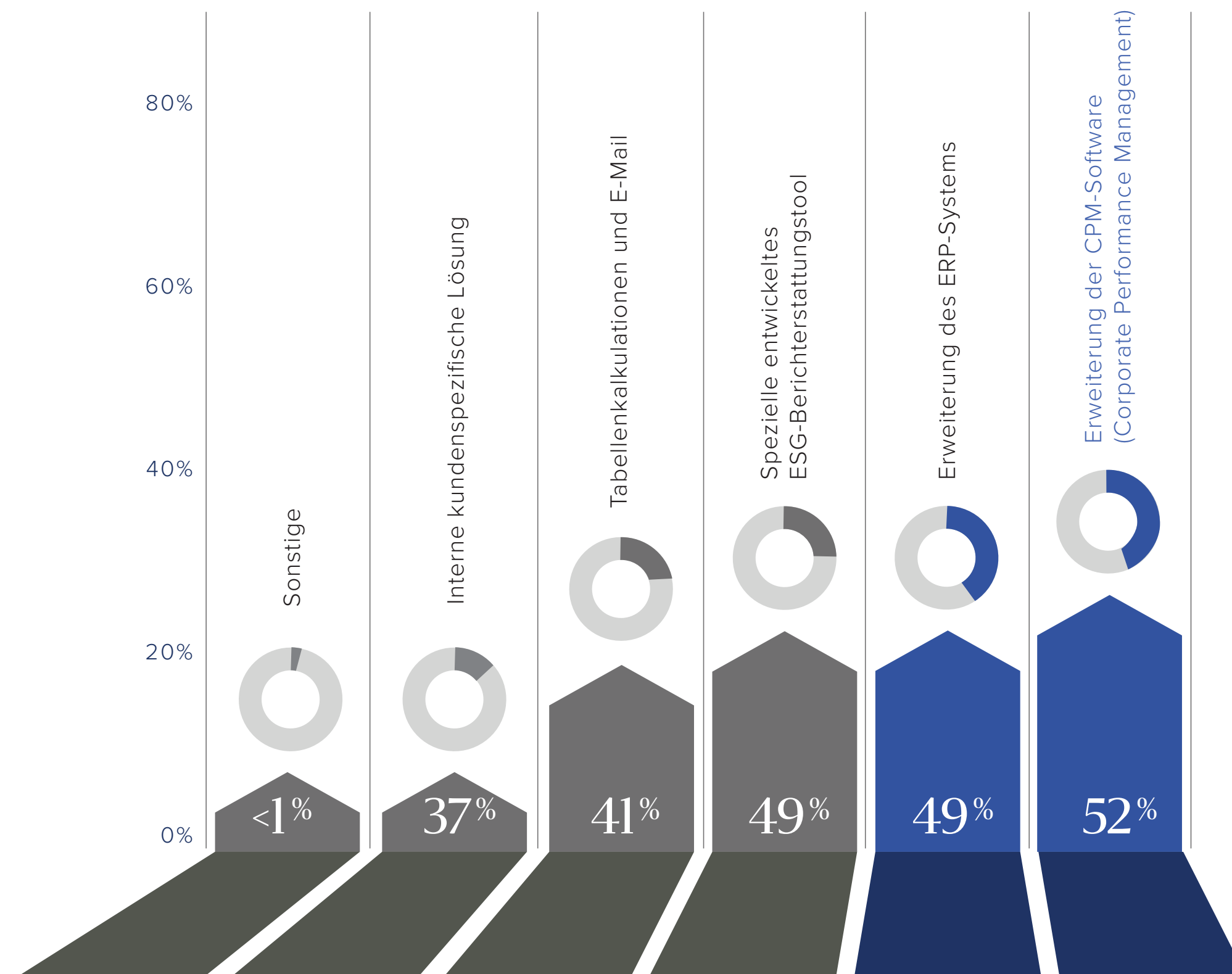
JA NEIN UNSICHER



ALS ERWEITERUNG IN DER CPM-SOFTWARE

Welche Art von Software nutzen Finanzentscheider derzeit oder planen, sie zur Unterstützung der **ESG-Berichterstattung** und **Datenerfassung** einzusetzen?

SOFTWARE FÜR DIE ERFASSUNG UND BERICHTERSTATTUNG VON ESG-DATEN



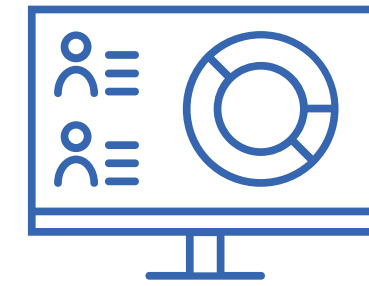
Die Umfrage zeigt: CPM-Erweiterungen sind die am häufigsten verwendete Software.

Aber auch ERP-Systemerweiterungen und speziell entwickelte ESG-Berichtstools werden von der Hälfte der Unternehmen (jeweils 49%) genutzt.

Demografische Daten DER BEFRAGTEN


Demografische Daten der ENTSCHEIDUNGSTRÄGER

(n = 657)



TÄTIGKEITSBEREICH

Finanzvorstand (CFO)	20 %
Hauptbuchhalter (CAO)	2 %
VP of finance	7 %
Vizepräsident für Finanzen	3 %
Controller	8 %
Vizepräsident für Finanzberichterstattung	2 %
Vizepräsident für Finanzplanung (FP&A)	2 %
Finanzdirektor	13 %
Direktor für Finanzberichterstattung	5 %
Direktor für Finanzplanung (FP&A)	3 %
Chief Information Officer (CIO)	9 %
Vizepräsident/Direktor für Finanzsysteme	5 %
Keine von diesen	21 %



ROLLE BEI FINANZENTSCHEIDUNGEN

Hauptentscheidungsträger	39 %
Teilen Sie Autorität	43 %
Beteiligen Sie sich, indem Sie Input/Feedback geben**	18 %



UNTERNEHMENS- UMSATZ IN 2021

Unter 100 Millionen US-Dollar	18 %
100 bis 499 Millionen US-Dollar	23 %
500 bis 999 Millionen US-Dollar	19 %
1 bis 4,99 Milliarden US-Dollar	18 %
5 bis 10 Milliarden US-Dollar	8 %
Über 10 Milliarden US-Dollar	8 %
Ich weiß nicht / Möchte lieber nicht antworten	7 %

Branchen

DEMOGRAFIE

(n = 657)

Buchhaltung	4 %
Werbung	< 1 %
Luft- und Raumfahrt / Luftfahrt / Automobilindustrie	1 %
Land- / Forstwirtschaft / Fischerei	< 1 %
Biotechnologie	< 1 %
Geschäftliche / professionelle Dienstleistungen	4 %
Unternehmensdienstleistungen (Hotels, Unterkünfte)	< 1 %
Computer (Hardware, Desktop-Software)	6 %
Kommunikation	1 %
Bau / Heimwerker	5 %
Beratung	4 %
Ausbildung	11 %
Ingenieurwesen / Architektur	2 %
Unterhaltung / Erholung	1 %
Finanzen / Banken / Versicherungen	10 %
Nahrungsmittelservice	1 %

Regierung / Militär	3 %
Gesundheitswesen / Medizin	7 %
Internet	1 %
Legal	< 1 %
Herstellung	11 %
Marketing / Marktforschung / Öffentlichkeitsarbeit	1 %
Medien / Druck / Verlagswesen	1 %
Bergbau	1 %
Gemeinnützig	1 %
Pharmazeutik / Chemie	1 %
Forschung / Wissenschaft	< 1 %
Immobilien	2 %
Einzelhandel	5 %
Telekommunikation	3 %
Transport / Vertrieb	4 %
Versorgungsunternehmen	2 %
der Großhandel	0 %
Andere	5 %